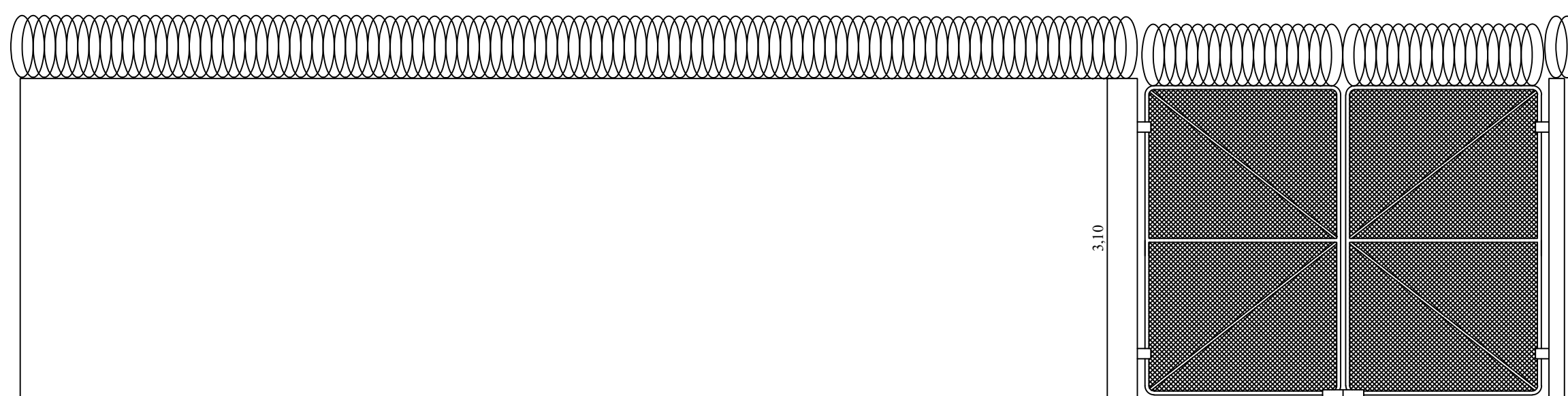
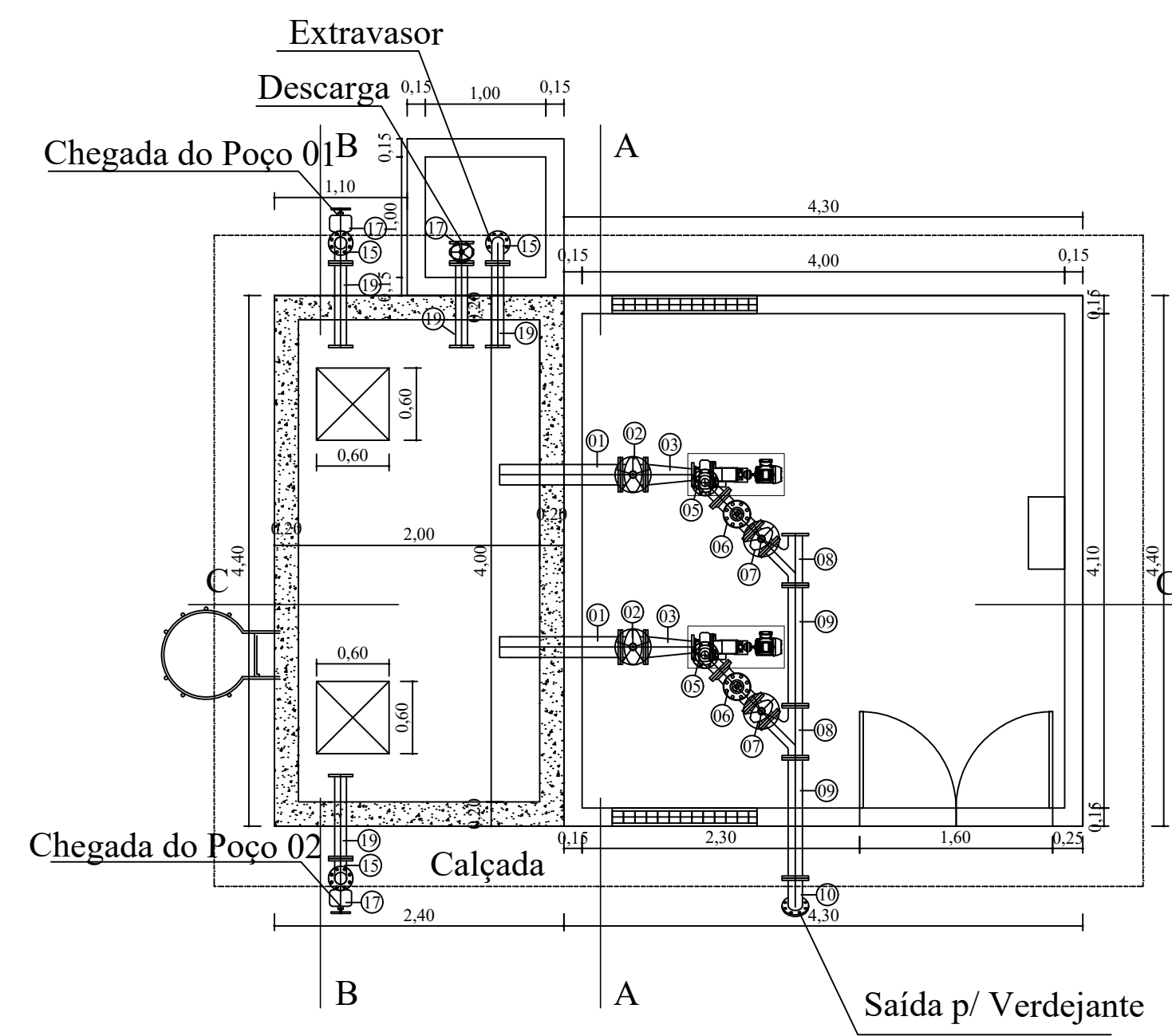


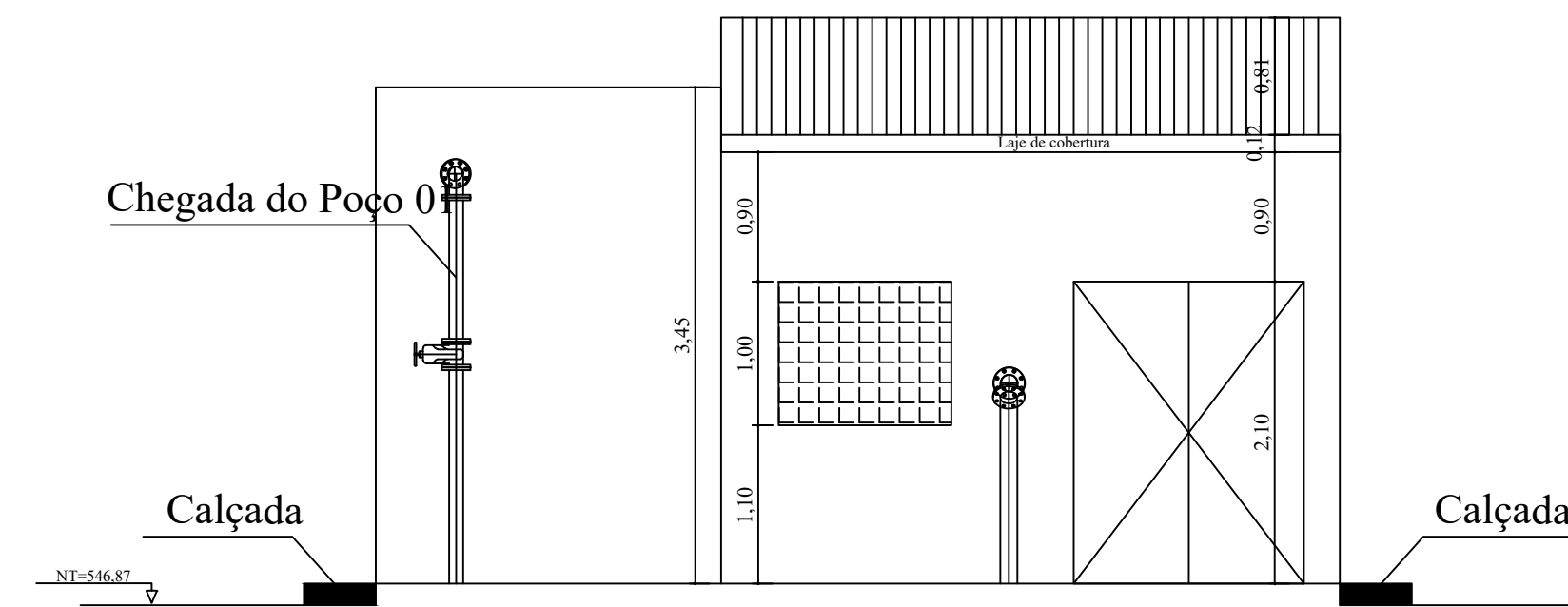
Planta de Situação - Estação Elevatória
Escala 1/50



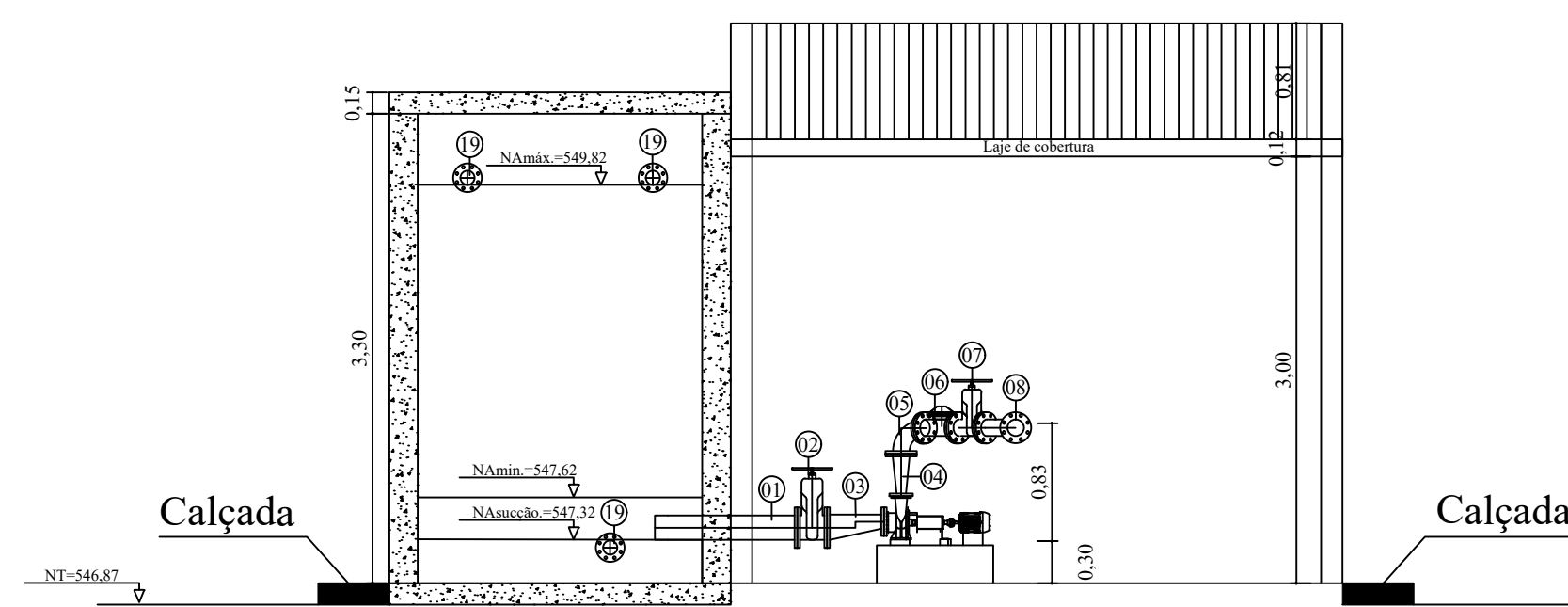
Vista Frontal - Estação Elevatória
Escala 1/50



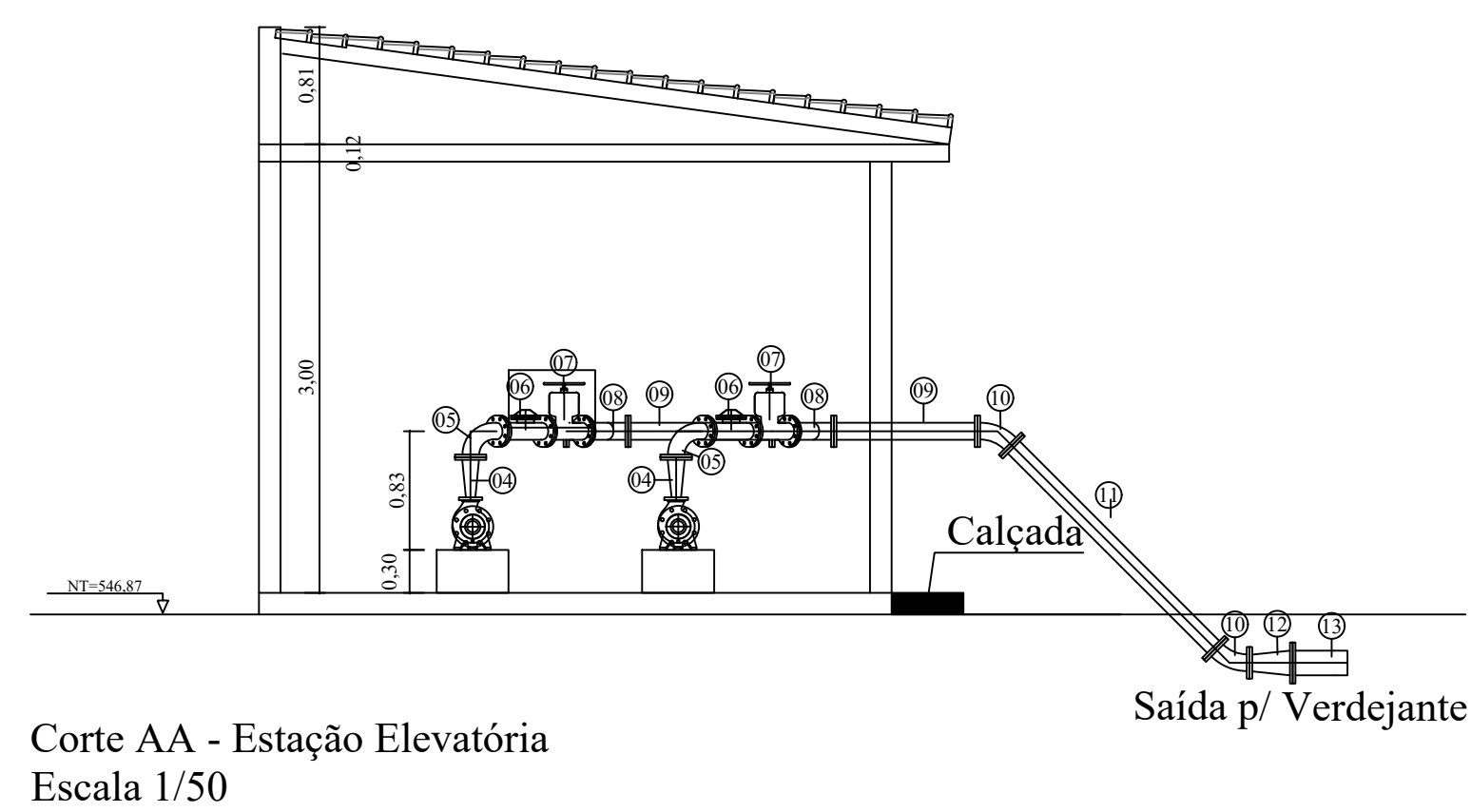
Planta Baixa - Estação Elevatória
Escala 1/50



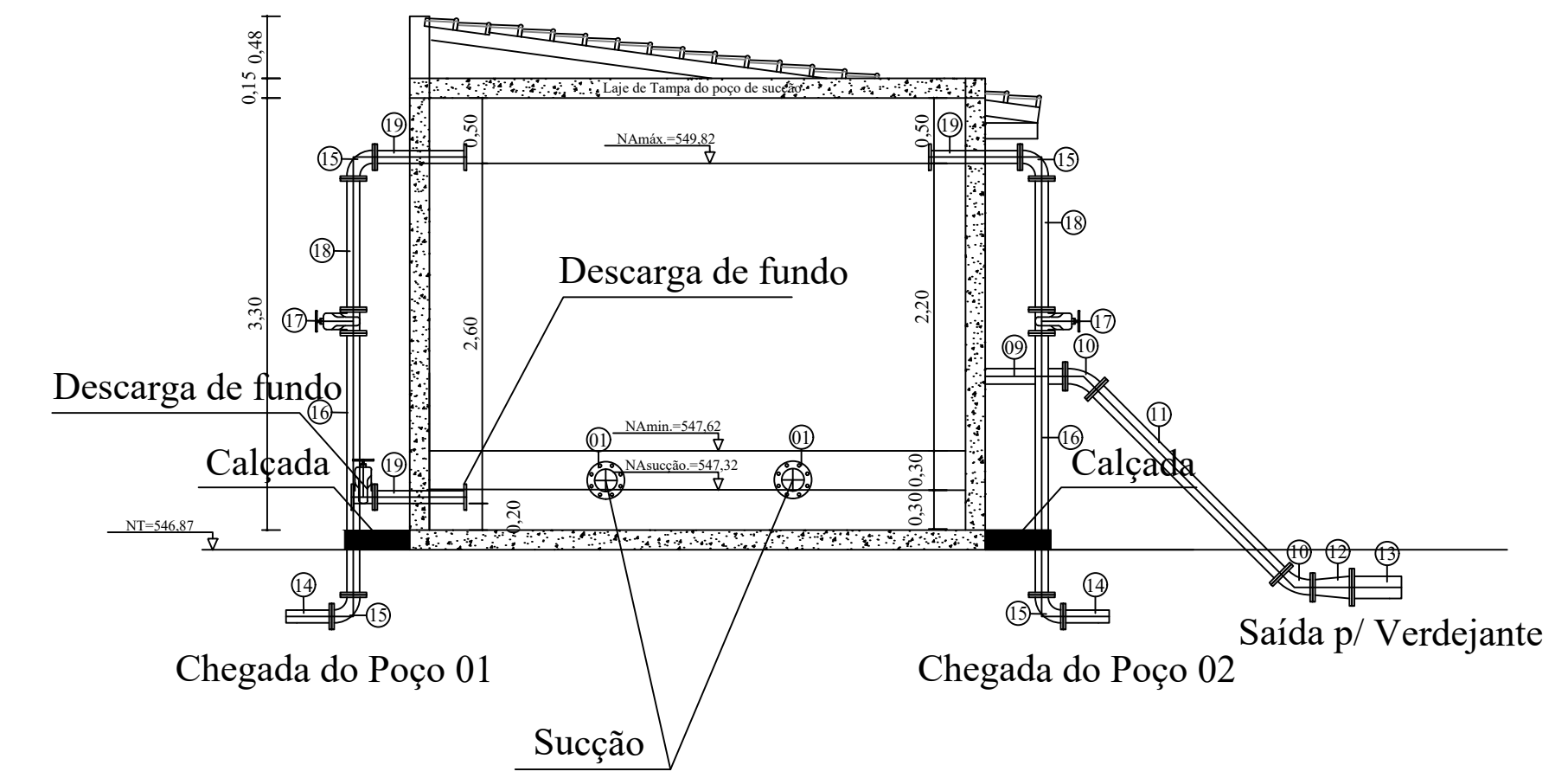
Fachada Frontal - Estação Elevatória
Escala 1/50



Corte CC - Estação Elevatória
Escala 1/50



Corte AA - Estação Elevatória
Escala 1/50



Corte BB - Estação Elevatória
Escala 1/50

RELAÇÃO DE PEÇAS - ESTAÇÃO ELEVATÓRIA						
Item	Material	Descrição	PN	Diam. (mm)	Comp (mm)	Quant.
01	FoFo	Tubo com ponta e flange	10	150	1000	02
02	FoFo	Válvula de gaveta com flanges e volante	10	150	-	02
03	FoFo	Redução Excêntrica com flange	10	80x150	-	02
04	FoFo	Redução Concêntrica com flange	10	50x100	-	02
05	FoFo	Curva 90° com flanges	10	100	-	02
06	FoFo	Válvula de Retenção	10	100	-	02
07	FoFo	Válvula de Gaveta com flanges e volante	10	100	-	02
08	FoFo	Junção 45°	10	100	-	02
09	FoFo	Tubo com flanges	10	100	1000	02
10	FoFo	Curva 45° com flanges	10	100	-	02
11	FoFo	Tubo com flanges	10	100	2000	01
12	FoFo	Redução com flanges	10	100x150	-	01
13	FoFo	Extremidade flange e ponta	10	150	-	01
-	-	Arruela de Borracha para flange	10	150	-	05
-	-	Arruela de Borracha para flange	10	100	-	22
-	Aço Galv.	Parafusos e porcas	10	16	80	220

RELAÇÃO DE PEÇAS - POÇO DE SUÇÃO						
Item	Material	Descrição	PN	Diam. (mm)	Comp (mm)	Quant.
14	FoFo	Extremidade ponta flange	10	80	-	02
15	FoFo	Curva 90° com flanges	10	80	-	04
16	FoFo	Tubo com flanges	10	80	2000	02
17	FoFo	Válvula de Gaveta com flanges e volante	10	80	-	03
18	FoFo	Tubo com flanges	10	80	1000	03
19	FoFo	Tubo com flanges	10	80	700	04
-	-	Arruela de Borracha para flange	10	80	-	17
-	Aço Galv.	Parafusos e porcas	10	16	80	150

Carimbo de Aprovação Compete:

Revisões:

Nº	DISCRIMINAÇÃO	DATA	EMITENTE	VERIFICAÇÃO	APROVAÇÃO
5					
4					
3					
2					
1					


PREFEITURA MUNICIPAL DE VERDEJANTE
 Unidade: PREFEITURA MUNICIPAL DE VERDEJANTE
 SECRETARIA DE OBRAS E SERVIÇOS PÚBLICOS
 Contrato: **IMPLANTAÇÃO DE SISTEMA PRODUTOR DE ÁGUA DO MUNICÍPIO DE VERDEJANTE A PARTIR DE POÇOS PROFUNDOS**
 Responsável Técnico: Mário Solon Pereira Júnior
 CREA-BA 68.098/D
 Assinatura: _____
 Projeto: Mário Solon Pereira Júnior
 CREA-BA 68.098/D
 Assinatura: _____

PROJETO BÁSICO

Assunto: Estação Elevatória
 Sub-Assunto: Planta Situação, Planta Baixa, Cortes AA, BB e CC
 Sistema: Abastecimento de Água
 Prancha: **P-08/09**
 Cidade: Verdejante - PE
 Escala: _____
 Localidade: Verdejante - PE
 Data: Setembro/2020